

Reparatiehandleiding


Weerstand voor aanjager van het verwarmings-/airconditioningsaggregaat vervangen (IHR/IHKR)

64 11 221 | REP-REP-RAR6064-6411221 - V.5


64 11 221 Weerstand voor aanjager van het verwarmings-/airconditioningsaggregaat vervangen (IHR/IHKR)



Uitbouwen:




Bouten (1) losdraaien en de afdekking (2) naar onderen verwijderen.



Borgnok (1) ontgrendelen (naar boven).

Weerstand (2) in de richting van de pijl uit de geleiding trekken.




stekkerverbinding (1) ontgrendelen en losmaken.

Weerstand (2) abneemen.




Inbouwen:

Stekkerverbinding (1) aan de weerstand (2) verbinden en vergrendelen.



Weerstand (2) in richting van de pijl inbrengen en op correcte vergrendeling van de borghaak (1) letten. Trektest uitvoeren!



Afdekking (2) erin steken en de bouten (1) aantrekken.

